



LES CHIFFRES-CLÉS DU TOURISME DANS LE HAUT-DOUBS

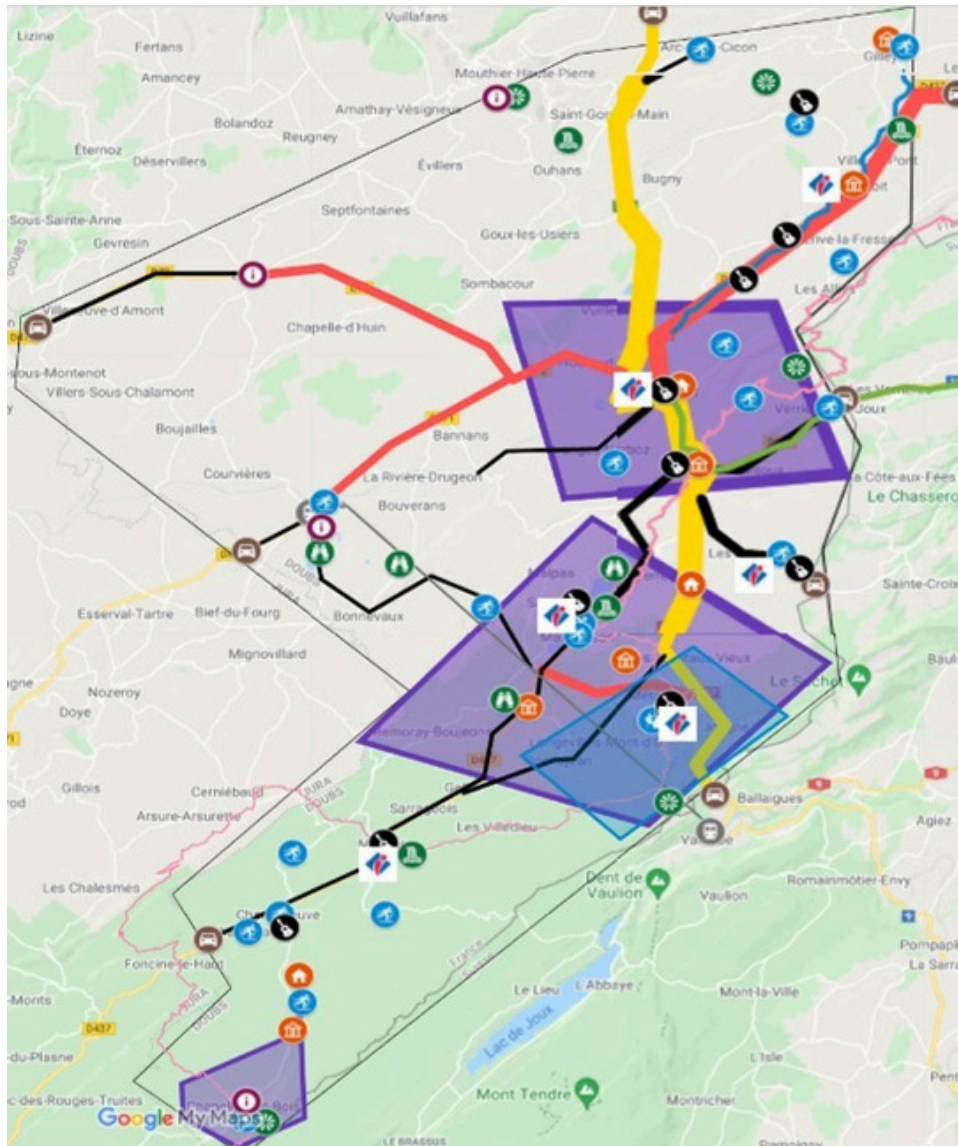


Observatoire



1. CHIFFRES CLÉS 2023-2024 TERRITOIRE

CARTOGRAPHIE



Pictos

- Sites culturels
- Sites naturels
- Sites nordiques
- Lieu à manifestation > 5 000 participants
- 🚗 Portes d'entrée routière du Haut-Doubs
- 🚆 Gares TGV
- 📍 Points d'information temporaires

Routes

- Nationale 57 (> 20 000 véhicules/jour)
- Routes principales (> 5 000 véhicules/jour)
- Routes secondaires (entre 2 000 et 5 000 véhicules/jour)

Zones

- Zones à hébergements marchands > 800 lits
- Station de Métabief

HÉBERGEMENTS MARCHANDS

- Offre en nombre d'hébergements et lits (données 2024) :

Source : taxedesejour.fr

917

hébergements
marchands



25

hôtels



10

campings



44

chambres
d'hôtes



38

héb collectifs
(dont 3 villages-
vacances)



800

meublés de
tourisme

Environ 10 000 lits marchands

- Nombre de nuitées marchandes :

Source : taxedesejour.fr

598 000

nuitées marchandes déclarées en 2024 (dont 460 000 environ via réservation traditionnelle et 138 000 environ via plateformes de réservation)

HÉBERGEMENTS NON MARCHANDS

5 276

hébergements non
marchands pour ...

26 380

... lits non marchands

2120000

nuitées non
marchandes

Source : (chiffres 2021 INSEE)

Source : (chiffres Fluxvision Doubs
Tourisme)

HÉBERGEMENTS

- **Nombre de nuitées et recettes taxe de séjour par Communauté de Communes (Années 2023 - 2024)**

	NUITÉES 2023	RECETTES 2023
Lacs & Montagnes du Haut-Doubs	360 754	210 986€
Grand Pontarlier	143 027	102 527€
Frasne	9 416	8 290€
Altitude 800	13 930	9 268€
Montbenoît	NC	14 492€

	NUITÉES 2024	RECETTES 2024
Lacs & Montagnes du Haut-Doubs	408 069	347 522€
Grand Pontarlier	144 445	124 561€
Frasne	9 010	11 602€
Altitude 800	16 267	13 942€
Montbenoît	20 437	22 495€

NOMBRE D'EMPLOIS TOURISTIQUES

2023

1 118
emplois touristiques



Source : URSAAF

2022

1 131
emplois touristiques

SITES MARCHANDS

- **Les 10 sites marchands les plus fréquentés et leur nombre de visiteurs**

(Source : prestataires et Bourgogne F.Comté Tourisme)

	2024	2023
Complexe Aqua2Lacs :	80 192	59 112
Château de Joux :	55 242	58 500
Fort Saint Antoine :	35 068	33 936
Parc Polaire :	34 345	32 000
Métabief Aventures :	49000	NC
Le Conifer :	12 500	16 185
Maison de la Réserve :	15 745	14 757
Musée de Pontarlier :	4 616	9 337
Ecomusée Michaud :	8 500	8 254
Abbaye de Montbenoît :	6 818	6 598

SITES NON MARCHANDS

- **Sites non marchands et leur nombre de visiteurs**

(*Ecocompteur du Mont d'Or hors-service une partie de l'année 2023)

		2024	2023
(Source : Doubs Tourisme)	Mont d'Or (Télesiège + luge + VTT) :	106511	NC
(Source : Doubs Tourisme)	Source de la Loue :	130341	98 240
(Source : Doubs Tourisme)	Source du Doubs :	82 140	79 886
(Source : prestataire)	Tuyé du Papy Gaby :	52 000	50 000
(Source : éco-compteur CC Frasnè Drugeon)	Tourbières de Frasnè :	26 805	24 282
(Source : éco-compteur CC Frasnè Drugeon)	Lac de Bouverans :	22 033	35 950
(Source : prestataire)	Distillerie Pernot :	NC	12 000

2. CHIFFRES CLÉS 2024 OFFICE DE TOURISME

PRÉSENTATION DE L'OFFICE DE TOURISME



7 Points d'accueil
dont 1 mobile



314,5 jours
d'ouverture



75 communes dans
la Destination
Haut-Doubs

ACCUEILLIR



49 322 visiteurs
-8% / 2023

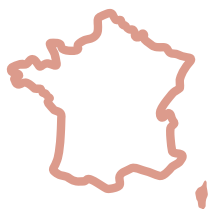


24 247 demandes
au guichet
-11% / 2023



8 844 demandes
à distance
-16% / 2023

• Origines clientèles

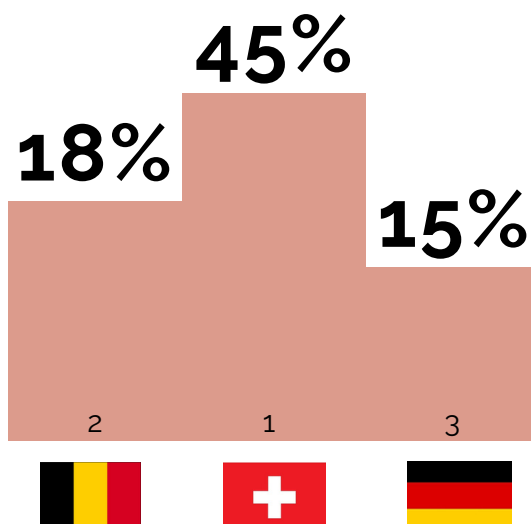


91%
Française



9%
Étrangères
Comme en 2023

• Clientèles étrangères



TOP 3 DEMANDES AUX GUICHETS

PONTARLIER :

- 1/ Boutique
- 2/ Plan Localisation
- 3/ Patrimoine culturel

MÉTABIEF :

- 1/ Rando pédestre
- 2/ Activités plein air
- 3/ Plan Localisation

MALBUISSON :

- 1/ Activités plein air
- 2/ Produits du terroir
- 3/ Rando pédestre

LES FOURGS :

- 1/ Boutique
- 2/ Patrimoine naturel
- 3/ Ski nordique

MOUTHE :

- 1/ Rando pédestre
- 2/ Activités plein air
- 3/ Boutique

MONTBENOÎT :

- 1/ Abbaye
- 2/ Boutique
- 3/ Visites guidées

WEB



524 517 visiteurs
-26% / 2023



730 135 visites
-25% / 2023



1 491 125 pages vues
-45% / 2023

- **Top 3 pages vues :** 1) Webcams 2) Métabief 3) Ouverture des pistes

10 pages

Google

167 417 recherches

Trip Advisor

6 pages

RÉSEAUX SOCIAUX

- **2 pages Facebook**

- **2 comptes Instagram**



41 604 fans cumulés
Plus de 250 posts

Top post : **90 300**
personnes atteintes



20 205 abonnés

Top post : **11 700**
personnes atteintes

3. SAISONS HIVERS 2022-2023 & 2023-2024

HÉBERGEMENTS

- **Nombre de nuitées et recettes taxe de séjour par Communauté de Communes**

	NUITÉES 2023-2024	RECETTES 2023-2024	NUITÉES 2022-2023	RECETTES 2022-2023
Lacs & Montagnes du Haut-Doubs	78 931	65 242€	88 862	61 812€
Grand Pontarlier	24 070	24 513€	35 700	27 631€
Frasne	463	439,49€	735	488,48€
Altitude 800	336	293€	NC	NC
Montbenoît	1 039	901,57€	NC	NC

- **Taux d'occupation des hébergements locatifs**

	VAC NOEL 2023-2024	VAC HIVER 2023-2024	VAC NOEL 2022-2023	VAC HIVER 2022-2023
Métabief	58%	75%	49%	73%
Malbuisson	NC	NC	48%	50%
Les Fourgs	NC	NC	47%	80%
Val de Mouthe	NC	NC	NC	77%
Pontarlier	NC	NC	57%	36%
Montbenoît	NC	NC	50%	56%

Taux d'occupation des hébergements (Ces chiffres ne tiennent pas comptes des réservations qui sont faites dans les agences immobilières qui gèrent environ une centaine de locations saisonnières)

FRÉQUENTATION SITES NORDIQUES

	REDEVANCES 2023-2024	JOURNÉES SKIEURS 2023-2024
Communauté de Communes Lacs & Montagnes du Haut-Doubs	6 715	49 684
Communauté de Communes de Montbenoît	2 743	23 407
Grand Pontarlier	1 286	22 310
Frasne Drugeon	158	3 950

La Station de Métabief a également accueilli 65 180 journées skieurs en ski alpin lors de l'hiver 2023-2024, soit une baisse de 60% par rapport à l'hiver 2022-2023.

(Source Doubs Tourisme)

	REDEVANCES 2022-2023	JOURNÉES SKIEURS 2022-2023
Communauté de Communes Lacs & Montagnes du Haut-Doubs	32 061	91 930
Communauté de Communes de Montbenoît	4 603	26 064
Grand Pontarlier	2 059	28 459
Frasne Drugeon	328	5 236

SITES MARCHANDS ET RECETTES OT

• Fort Saint Antoine



323 visites
10 176 visiteurs
(payants + gratuits)

63 885€
de CA

• Abbaye de Montbenoît



684 entrées
(payants + gratuits)

2 628€
de CA
945,32€ part
OT

4. SAISONS PRINTEMPS, ÉTÉ, AUTOMNE

HÉBERGEMENTS

- **Nombre de nuitées et recettes taxe de séjour par Communauté de Communes**

	NUITÉES 2024	RECETTES 2024	NUITÉES 2023	RECETTES 2023
Lacs & Montagnes du Haut-Doubs	221 215	182 378€	208 802	129 947€
Grand Pontarlier	88 536	87 839€	85 607	74 185€
Frasne	3 288	3 771€	1 616	1 102€
Altitude 800	2 261	3 548€	NC	NC
Entre Doubs et Loue	10 074	8 369€	NC	NC

- **Taux d'occupation des hébergements locatifs**

	JUILLET 2024	AOUT 2024	JUILLET 2023	AOUT 2023
MÉTABIEF	21%	26%	15%	25%
MALBUISSON	82%	98%	78%	51%
LES FOURGS	24%	33%	24%	30%
VAL DE MOUTHE	31%	35%	40%	49%
MONTBENOIT	17%	30%	NC	NC
PONTARLIER	45%	48%	58%	65%

SITES MARCHANDS & NON MARCHANDS

- Évolution de la fréquentation des principaux sites touristiques

	PRINTEMPS ÉTÉ AUTOMNE 2024	ÉVOLUTION 2023
Château de Joux	55 000	BAISSE
Métabief Aventures	NC	NC
Fort Saint Antoine	NC	NC
Parc Polaire	18 000	BAISSE
Le Conifer	NC	NC
Abbaye de Montbenoît	6 200	STABLE
Tourbières de Frasne	19 662	BAISSE
Tuyé du Papy Gaby	40 000	STABLE
Lac de Bouverans	17 068	BAISSE

SITES MARCHANDS ET RECETTES OT

- Fort Saint Antoine



visites
visiteurs (payants+
gratuits)



de CA

- Abbaye de Montbenoît



6 200 entrées
(payants + gratuits)

27 350€

de CA
4650€ part OT