



# LES CHIFFRES-CLÉS DU TOURISME DANS LE HAUT-DOUBS

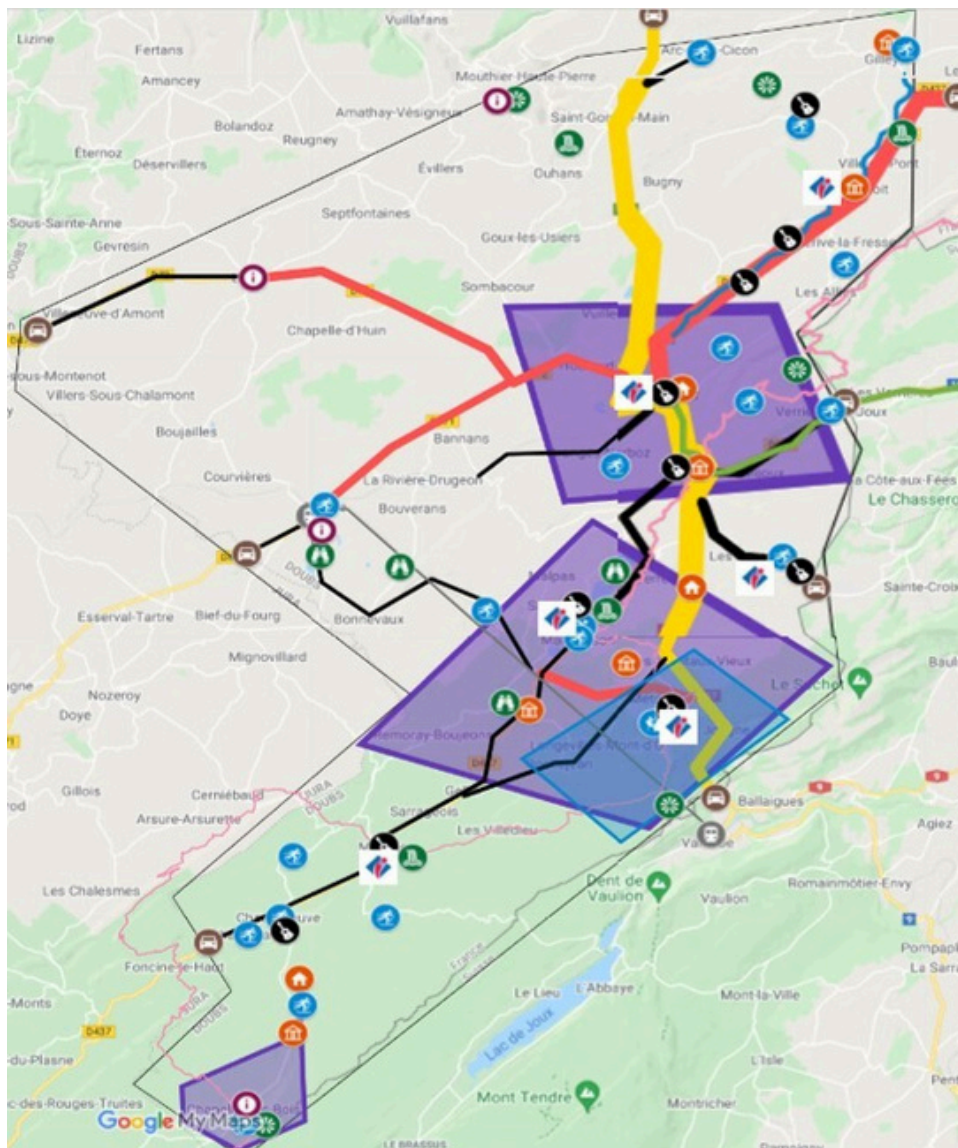


Observatoire



# 1. CHIFFRES CLÉS 2023-2024 territoire

## CARTOGRAPHIE



### Pictos

- Sites culturels
- Sites naturels
- Sites nordiques
- Lieu à manifestation > 5 000 participants
- Portes d'entrée routière du Haut-Doubs
- Gares TGV
- Points d'information temporaires

### Routes

- Nationale 57 (> 20 000 véhicules/jour)
- Routes principales (> 5 000 véhicules/jour)
- Routes secondaires (entre 2 000 et 5 000 véhicules/jour)

### Zones

- Zones à hébergements marchands > 800 lits
- Station de Métabief

## HÉBERGEMENTS MARCHANDS

- Offre en nombre d'hébergements et lits (données 2024) :

Source : [taxedesejour.fr](https://taxedesejour.fr)

**917**

hébergements  
marchands



**25**

hôtels



**10**

campings



**44**

chambres  
d'hôtes



**38**

héb collectifs  
(dont 3 villages-  
vacances)



**800**

meublés de  
tourisme

Environ 10 000 lits marchands

- Nombre de nuitées marchandes :

Source : [taxedesejour.fr](https://taxedesejour.fr)

**598 000**

nuitées marchandes déclarées en 2024 (dont 460 000 environ via réservation  
traditionnelle et 138 000 environ via plateformes de réservation)

## HÉBERGEMENTS NON MARCHANDS

**5 276**

hébergements non  
marchands pour ...

**26 380**

... lits non marchands

**2120000**

nuitées non  
marchandes

Source : (chiffres 2021 INSEE)

Source : (chiffres Fluxvision Doubs  
Tourisme)

## HÉBERGEMENTS

- **Nombre de nuitées et recettes taxe de séjour par Communauté de Communes (Années 2023 - 2024)**

	NUITÉES 2023	RECETTES 2023
Lacs & Montagnes du Haut-Doubs	360 754	210 986€
Grand Pontarlier	143 027	102 527€
Frasne	9 416	8 290€
Altitude 800	13 930	9 268€
Montbenoît	NC	14 492€

	NUITÉES 2024	RECETTES 2024
Lacs & Montagnes du Haut-Doubs	408 069	347 522€
Grand Pontarlier	144 445	124 561€
Frasne	9 010	11 602€
Altitude 800	16 267	13 942€
Montbenoît	20 437	22 495€

## NOMBRE D'EMPLOIS TOURISTIQUES

2024

**1 144**  
emplois touristiques



Source : URSAAF

2023

**1 118**  
emplois touristiques

## SITES MARCHANDS

• **Les 10 sites marchands les plus fréquentés et leur nombre de visiteurs**

(Source : prestataires et Bourgogne F.Comté Tourisme)

	2024	2023
Complexe Aqua2Lacs :	80 192	59 112
Château de Joux :	55 242	58 500
Fort Saint Antoine :	35 068	33 936
Parc Polaire :	34 345	32 000
Métabief Aventures :	49000	NC
Le Conifer :	12 500	16 185
Maison de la Réserve :	15 745	14 757
Musée de Pontarlier :	4 616	9 337
Ecomusée Michaud :	8 500	8 254
Abbaye de Montbenoît :	6 818	6 598

## SITES NON MARCHANDS

• **Sites non marchands et leur nombre de visiteurs**

(\*Ecomètre du Mont d'Or hors-service une partie de l'année 2023)

		2024	2023
(Source : Doubs Tourisme)	Mont d'Or (Télesiège + luge + VTT) :	106511	NC
(Source : Doubs Tourisme)	Source de la Loue :	130341	98 240
(Source : Doubs Tourisme)	Source du Doubs :	82 140	79 886
(Source : prestataire)	Tuyé du Papy Gaby :	52 000	50 000
(Source : éco-compteur CC Frasne Drugeon)	Tourbières de Frasne :	26 805	24 282
(Source : éco-compteur CC Frasne Drugeon)	Lac de Bouverans :	22 033	35 950
(Source : prestataire)	Distillerie Guy :	8 981	11 100

## 2. CHIFFRES CLÉS 2024 OFFICE DE TOURISME

### PRÉSENTATION DE L'OFFICE DE TOURISME



7 Points d'accueil  
dont 1 mobile



314,5 jours  
d'ouverture



75 communes dans  
la Destination  
Haut-Doubs

### ACCUEILLIR



49 322 visiteurs  
-8% / 2023

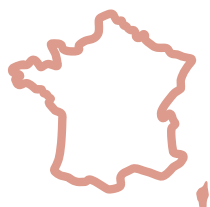


24 247 demandes  
au guichet  
-11% / 2023



8 844 demandes  
à distance  
-16% / 2023

#### • Origines clientèles

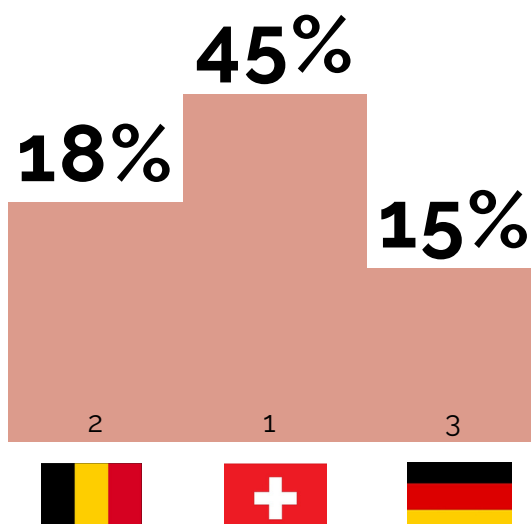


**91%**  
Française



**9%**  
Étrangères  
Comme en 2023

#### • Clientèles étrangères





## TOP 3 DEMANDES AUX GUICHETS

### PONTARLIER :

- 1/ Boutique
- 2/ Plan Localisation
- 3/ Patrimoine culturel

### MÉTABIEF :

- 1/ Rando pédestre
- 2/ Activités plein air
- 3/ Plan Localisation

### MALBUISSON :

- 1/ Activités plein air
- 2/ Produits du terroir
- 3/ Rando pédestre

### LES FOURGS :

- 1/ Boutique
- 2/ Patrimoine naturel
- 3/ Ski nordique

### MOUTHE :

- 1/ Rando pédestre
- 2/ Activités plein air
- 3/ Boutique

### MONTBENOÎT :

- 1/ Abbaye
- 2/ Boutique
- 3/ Visites guidées

## WEB



**524 517 visiteurs**  
-26% / 2023



**730 135 visites**  
-25% / 2023



**1 491 125 pages vues**  
-45% / 2023

- **Top 3 pages vues :**    **1)** Webcams    **2)** Métabief    **3)** Ouverture des pistes

**10** pages

Google

**167 417** recherches

Trip Advisor

**6** pages

## RÉSEAUX SOCIAUX

- **2 pages Facebook**

- **2 comptes Instagram**



**41 604** fans cumulés  
Plus de 250 posts

Top post : **90 300**  
personnes atteintes



**20 205** abonnés

Top post : **11 700**  
personnes atteintes

# 3. SAISONS HIVERS 2023-2024 & 2024-2025

## HÉBERGEMENTS

• Nombre de nuitées et recettes taxe de séjour par Communauté de Communes

	NUITÉES 2023-2024	RECETTES 2023-2024	NUITÉES 2024-2025	RECETTES 2024-2025
Lacs & Montagnes du Haut-Doubs	78 931	65 242€	79 790	63 618€
Grand Pontarlier	24 070	24 513€	33 897	41 252€
Frasne	463	439,49€	551	521€
Altitude 800	336	293€	1 048	1 639€
Montbenoît	1 039	901,57€	2 158	1 640€

• Taux d'occupation des hébergements locatifs

	VAC NOEL 2023-2024	VAC HIVER 2023-2024	VAC NOEL 2024-2025	VAC HIVER 2024-2025
Métabief	58%	75%	49%	73%
Malbuisson	NC	NC	48%	50%
Les Fourgs	NC	NC	47%	80%
Val de Mouthe	NC	NC	NC	77%
Pontarlier	NC	NC	57%	36%
Montbenoît	NC	NC	50%	56%

Taux d'occupation des hébergements (Ces chiffres ne tiennent pas comptes des réservations qui sont faites dans les agences immobilières qui gèrent environ une centaine de locations saisonnières)



## FRÉQUENTATION SITES NORDIQUES

	REDEVANCES 2023-2024	JOURNÉES SKIEURS 2023-2024
Communauté de Communes Lacs & Montagnes du Haut-Doubs	6 715	49 684
Communauté de Communes Entre Doubs et Loue	2 743	23 407
Grand Pontarlier	1 286	22 310
Frasne Dugeon	158	3 950

La Station de Métabief a également accueilli journées skieurs en ski alpin lors de l'hiver 2024-2025, soit une baisse de % par rapport à l'hiver 2023-2024.

(Source Doubs Tourisme)

	REDEVANCES 2024-2025	JOURNÉES SKIEURS 2024-2025
Communauté de Communes Lacs & Montagnes du Haut-Doubs	NC	73 106
Communauté de Communes Entre Doubs et Loue	NC	25 464
Grand Pontarlier	NC	17 074
Frasne Dugeon	NC	3 815

## SITES MARCHANDS ET RECETTES OT

### • Fort Saint Antoine

  
visites  
visiteurs (payants +  
gratuits)

€  
de CA

### • Abbaye de Montbenoît

  
295 entrées  
(payants + gratuits)

1 382€  
de CA  
460,66€ part  
OT

# 4. SAISONS PRINTEMPS, été, AUTOMNE

## HÉBERGEMENTS

• Nombre de nuitées et recettes taxe de séjour par Communauté de Communes

	NUITÉES 2024	RECETTES 2024	NUITÉES 2023	RECETTES 2023
Lacs & Montagnes du Haut-Doubs	221 215	182 378€	208 802	129 947€
Grand Pontarlier	88 536	87 839€	85 607	74 185€
Frasne	3 288	3 771€	1 616	1 102€
Altitude 800	2 261	3 548€	NC	NC
Entre Doubs et Loue	10 074	8 369€	NC	NC

• Taux d'occupation des hébergements locatifs

	JUILLET 2024	AOUT 2024	JUILLET 2023	AOUT 2023
MÉTABIEF	21%	26%	15%	25%
MALBUISSON	82%	98%	78%	51%
LES FOURGS	24%	33%	24%	30%
VAL DE MOUTHE	31%	35%	40%	49%
MONTBENOIT	17%	30%	NC	NC
PONTARLIER	45%	48%	58%	65%

## SITES MARCHANDS & NON MARCHANDS

### • Évolution de la fréquentation des principaux sites touristiques

	PRINTEMPS ÉTÉ AUTOMNE 2024	ÉVOLUTION 2023
Château de Joux	55 000	BAISSE
Métabief Aventures	NC	NC
Fort Saint Antoine	NC	NC
Parc Polaire	18 000	BAISSE
Le Conifer	NC	NC
Abbaye de Montbenoît	6 200	STABLE
Tourbières de Frasne	19 662	BAISSE
Tuyé du Papy Gaby	40 000	STABLE
Lac de Bouverans	17 068	BAISSE

## SITES MARCHANDS ET RECETTES OT

### • Fort Saint Antoine



visites  
visiteurs (payants+  
gratuits)

€  
de CA

### • Abbaye de Montbenoît



6 200 entrées  
(payants + gratuits)

27 350€  
de CA  
4650€ part OT