

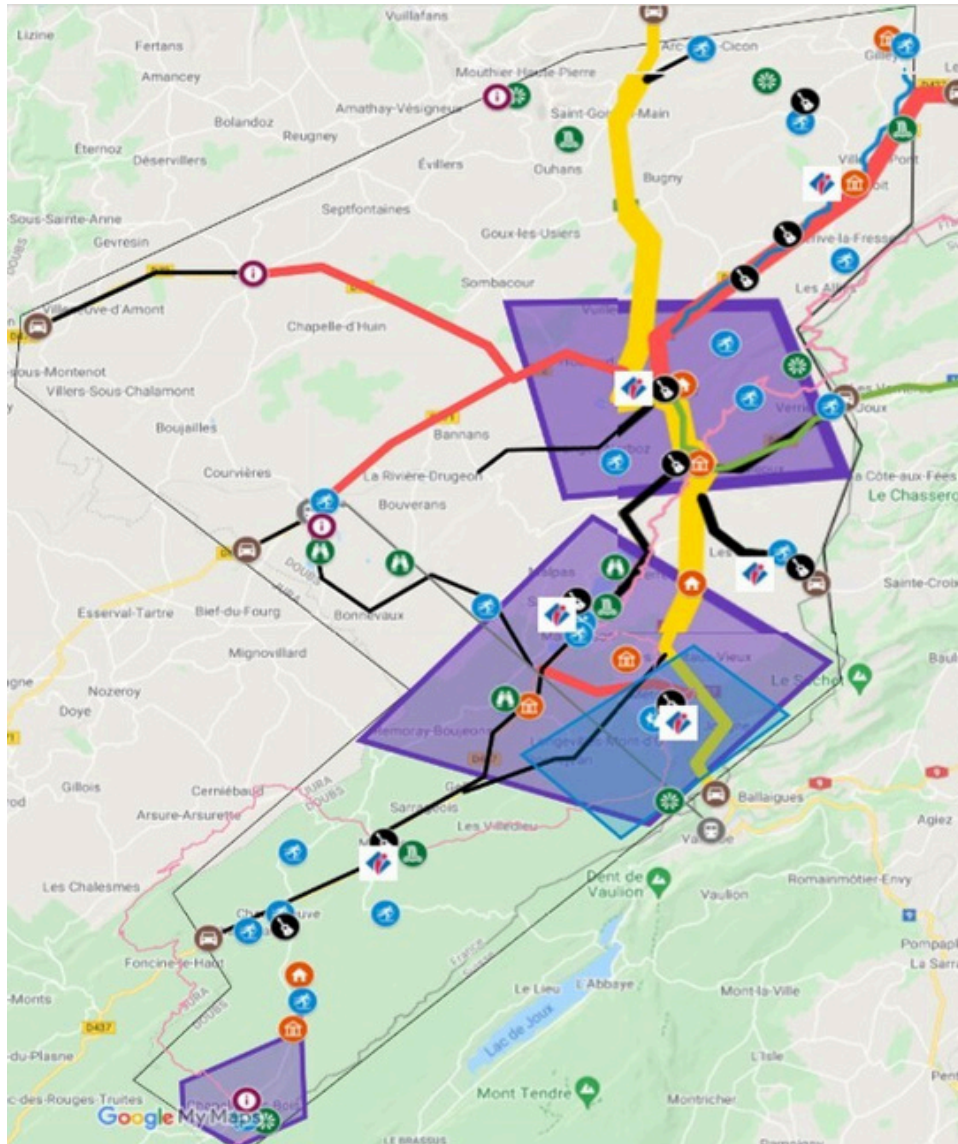
LES CHIFFRES-CLÉS DU TOURISME DANS LE HAUT-DOUBS



Observatoire

1. CHIFFRES CLÉS 2024-2025 TERRITOIRE

CARTOGRAPHIE



Pictos

- Sites culturels
- Sites naturels
- Sites nordiques
- Lieu à manifestation > 5 000 participants
- 🚌 Portes d'entrée routière du Haut-Doubs
- 🚆 Gares TGV
- 📍 Points d'information temporaires

Routes

- Nationale 57 (> 20 000 véhicules/jour)
- Routes principales (> 5 000 véhicules/jour)
- Routes secondaires (entre 2 000 et 5 000 véhicules/jour)

Zones

- Zones à hébergements marchands > 800 lits
- Station de Métabief

HÉBERGEMENTS MARCHANDS

- Offre en nombre d'hébergements et lits (données 2025) :

Source : taxedesejour.fr

960

hébergements
marchands



25

hôtels



13

campings et
aires de
services



45

chambres
d'hôtes



37

héb collectifs
(dont 3 villages-
vacances)



840

meublés de
tourisme

camping-cars

Un peu plus de 10 000 lits marchands

- Nombre de nuitées marchandes :

Source : taxedesejour.fr

588 000

nuitées marchandes déclarées en 2024 (dont 438 000 environ via réservation traditionnelle et 150 000 environ via plateformes de réservation)

HÉBERGEMENTS NON MARCHANDS

5 249

hébergements non
marchands pour ...

26 245

... lits non marchands

2 106 831

nuitées non
marchandes

Source : (chiffres 2022 INSEE)

Source : (chiffres Fluxvision Doubs
Tourisme)

HÉBERGEMENTS

- **Nombre de nuitées et recettes taxe de séjour par Communauté de Communes (Années 2024 - 2025). Les chiffres 2025 sont provisoires (définitifs en juin 2026).**

	NUITÉES 2025	RECETTES 2025
Lacs & Montagnes du Haut-Doubs	387 634	318 250€
Grand Pontarlier	149 134	196 619€
Frasne	7 544	8 379€
Altitude 800	20 264	17 018€
Montbenoît	22 997	22 506€

	NUITÉES 2024	RECETTES 2024
Lacs & Montagnes du Haut-Doubs	408 069	347 522€
Grand Pontarlier	144 445	124 561€
Frasne	9 010	11 602€
Altitude 800	16 267	13 942€
Montbenoît	20 437	22 495€

NOMBRE D'EMPLOIS TOURISTIQUES

2024

1 144
emplois touristiques



Source : URSAAF

2023

1 118
emplois touristiques

SITES MARCHANDS

- **Les 10 sites marchands les plus fréquentés et leur nombre de visiteurs**

(Source : prestataires et Bourgogne F.Comté Tourisme)

	2025	2024
Complexe Aqua2Lacs :	82000	80 192
Château de Joux :	63 565	58 500
Fort Saint Antoine :	37 131	35 068
Parc Polaire :	47000	34 345
Métabief Aventures :	42 841	49 000
Le Conifer :	24 588	12 500
Maison de la Réserve :	14 633	15 745
Musée de Pontarlier :	4 635	4 616
Ecomusée Michaud :	7 438	7 492
Abbaye de Montbenoît :	6 879	6 818

SITES NON MARCHANDS

- **Sites non marchands et leur nombre de visiteurs**

		2025	2024
(Source : Doubs Tourisme)	Mont d'Or (Télesiège + luge + VTT) :	101981	106511
(Source : Doubs Tourisme)	Source de la Loue :	147841	130341
(Source : Doubs Tourisme)	Source du Doubs :	70 801	82 140
(Source : prestataire)	Tuyé du Papy Gaby :	37 000	52 000
(Source : éco-compteur CC Frasnè Drugeon)	Tourbières de Frasnè :	28 380	26 805
(Source : éco-compteur CC Frasnè Drugeon)	Lac de Bouverans :	19 335	22 033
(Source : prestataire)	Distillerie Guy :	NC	8 981

2. CHIFFRES CLÉS 2025 OFFICE DE TOURISME

PRÉSENTATION DE L'OFFICE DE TOURISME



7 Points d'accueil
dont 1 mobile



306,5 jours
d'ouverture



73 communes dans
la Destination
Haut-Doubs

ACCUEILLIR



51 755 visiteurs
+5% / 2024

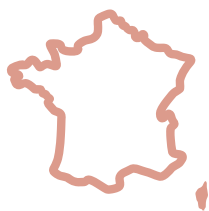


25 471 demandes
au guichet
+5% / 2024



9 024 demandes
à distance
+2% / 2024

• Origines clientèles

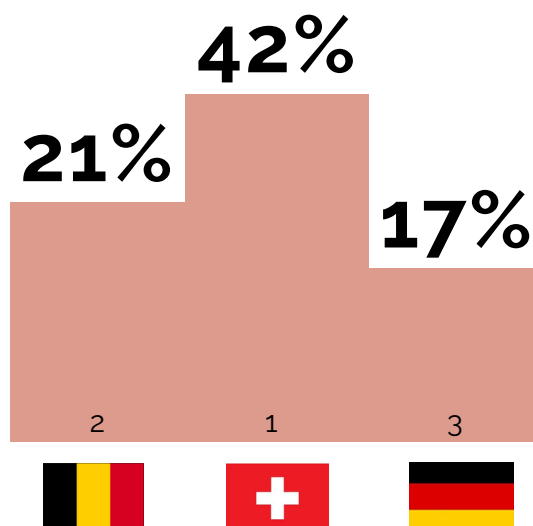


90%
Française
(64% touristique
et 36% locale)



10%
Étrangère
+26% / 2024

• Clientèles étrangères



TOP 3 DEMANDES AUX GUICHETS

PONTARLIER :

- 1/ Boutique
- 2/ Fêtes
- 3/ Patrimoine culturel

MÉTABIEF :

- 1/ Rando pédestre
- 2/ Activités plein air
- 3/ Plan Localisation

MALBUISSON :

- 1/ Plan Localisation
- 2/ Rando pédestre
- 3/ Activités plein air

LES FOURGS :

- 1/ Patrimoine naturel
- 2/ Patrimoine culturel
- 3/ Fêtes

MOUTHE :

- 1/ Activités plein air
- 2/ Rando pédestre
- 3/ Boutique

MONTBENOÎT :

- 1/ Abbaye
- 2/ Boutique
- 3/ Rép. du Saugeais

WEB



744 545 visiteurs
+42% / 2024



959 981 visites
+31% / 2024



1 713 207 pages vues
+15% / 2024

- **Top 3 pages vues :** 1) Service réservation 2) Webcams 3) Métabief

Google

9 pages

138 867 recherches

Trip Advisor

6 pages

RÉSEAUX SOCIAUX

- **2 pages Facebook**

- **2 comptes Instagram**



43 813 fans cumulés
Plus de 280 posts

Top post : **122 600**
personnes atteintes



23 118 abonnés
Plus de 250 posts

Top post : **9 600**
personnes atteintes

3. SAISONS HIVERS 2023-2024 & 2024-2025

HÉBERGEMENTS

- **Nombre de nuitées et recettes taxe de séjour par Communauté de Communes**

	NUITÉES 2023-2024	RECETTES 2023-2024	NUITÉES 2024-2025	RECETTES 2024-2025
Lacs & Montagnes du Haut-Doubs	78 931	65 242€	79 790	63 618€
Grand Pontarlier	24 070	24 513€	33 897	41 252€
Frasne	463	439,49€	551	521€
Altitude 800	336	293€	1 048	1 639€
Montbenoît	1 039	901,57€	2 158	1 640€

- **Taux d'occupation des hébergements locatifs**

	VAC NOEL 2025-2026	VAC HIVER 2025-2026	VAC NOEL 2024-2025	VAC HIVER 2024-2025
Métabief	NC	NC	49%	73%
Malbuisson	NC	NC	48%	50%
Les Fourgs	NC	NC	47%	80%
Val de Mouthe	NC	NC	NC	77%
Pontarlier	NC	NC	57%	36%
Montbenoît	NC	NC	50%	56%

Taux d'occupation des hébergements (Ces chiffres ne tiennent pas comptes des réservations qui sont faites dans les agences immobilières qui gèrent environ une centaine de locations saisonnières)

FRÉQUENTATION SITES NORDIQUES

	REDEVANCES 2023-2024	JOURNÉES SKIEURS 2023-2024
Communauté de Communes Lacs & Montagnes du Haut-Doubs	6 715	49 684
Communauté de Communes Entre Doubs et Loue	2 743	23 407
Grand Pontarlier	1 286	22 310
Frasne Dugeon	158	3 950

La Station de Métabief a également accueilli 116 000 journées skieurs en ski alpin lors de l'hiver 2024-2025, soit une stabilité par rapport à l'hiver 2024-2025.

(Source Doubs Tourisme)

	REDEVANCES 2024-2025	JOURNÉES SKIEURS 2024-2025
Communauté de Communes Lacs & Montagnes du Haut-Doubs	NC	73 106
Communauté de Communes Entre Doubs et Loue	NC	25 464
Grand Pontarlier	NC	17 074
Frasne Dugeon	NC	3 815

SITES MARCHANDS ET RECETTES OT

• Fort Saint Antoine



visites
visiteurs (payants +
gratuits)



de CA

• Abbaye de Montbenoît



295 entrées
(payants + gratuits)

1 382€

de CA
460,66€ part
OT

4. SAISONS PRINTEMPS, ÉTÉ, AUTOMNE

HÉBERGEMENTS

- **Nombre de nuitées et recettes taxe de séjour par Communauté de Communes**

	NUITÉES 2024	RECETTES 2024	NUITÉES 2025	RECETTES 2025
Lacs & Montagnes du Haut-Doubs	221 215	182 378€	232 584	191 009€
Grand Pontarlier	88 536	87 839€	88 594	118 266€
Frasne	3 288	3 771€	3 427	3 758€
Altitude 800	2 261	3 548€	3 055	4 117€
Entre Doubs et Loue	10 074	8 369€	10 220	11 319€

- **Taux d'occupation des hébergements locatifs**

	JUILLET 2024	AOUT 2024	JUILLET 2025	AOUT 2025
MÉTABIEF	21%	26%	NC	NC
MALBUISSON	82%	98%	NC	NC
LES FOURGS	24%	33%	NC	NC
VAL DE MOUTHE	31%	35%	NC	NC
MONTBENOIT	17%	30%	16%	20%
PONTARLIER	45%	48%	45%	59%

SITES MARCHANDS & NON MARCHANDS

- Évolution de la fréquentation des principaux sites touristiques

	PRINTEMPS ÉTÉ AUTOMNE 2025	ÉVOLUTION 2024
Château de Joux	63 500	HAUSSE
Métabief Aventures	NC	NC
Fort Saint Antoine	NC	STABLE
Parc Polaire	18 000	BAISSE
Le Conifer	NC	NC
Abbaye de Montbenoît	6 360	HAUSSE
Tourbières de Frasne	23 115	HAUSSE
Tuyé du Papy Gaby	40 000	STABLE
Lac de Bouverans	14 440	BAISSE

SITES MARCHANDS ET RECETTES OT

- Fort Saint Antoine


visites
28 400 visiteurs
(payants+ gratuits)

€
de CA

- Abbaye de Montbenoît


6 360 entrées
(payants + gratuits)

29 054€
de CA
5193€ part OT